

COSTA

Mélange sécheresse C3/C4

CLIMAT TEMPERE



Chaleur



Besoin eau modéré



Piétinement



Haute densité



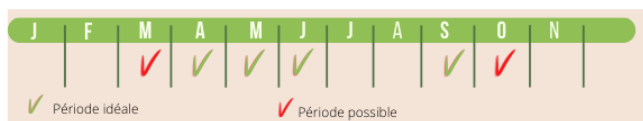
Finesse

Gazon mélange sécheresse, **plus résistant que les mélanges "terrain sec" vendus dans le commerce** car ce mélange est composé de 70% de fétuque élevée (la plus résistante de gazon C3 des climats tempérés) et 10 % de GOBI cynodon dactylon amélioré (variété C4 des climats chauds extrêmement résistante à la sécheresse). Nous préconisons ce produit en alternative au GOBI et IBIZA pour les régions au dessus de Lyon, non considérées comme méditerranéennes.



RÉUSSIR SON SEMIS

QUAND SEMER ?



1


Retournez

Avec une fourche bêche puis un motoculteur pour éliminer les mauvaises herbes et enlever les pierres.

Ratisez

Aplanir le terrain.

2



3

Semez

Étalonner votre semoir pour adopter le bon dosage. Mélanger avec un anti-fourmi.



Recouvrir et roulez

Enfouir les graines jusqu'à 1 cm et aplatir avec un rouleau.

4



5

Arrosez

Tenir humide jusqu'à la première tonte.



Caractéristiques

- Composition spécialement conçue pour le bord de mer et les zones chaudes. Nous le préconisons cependant pour la moitié nord de la France.
- Economie de 40% d'eau par rapport aux mélanges traditionnels, grâce à la fétuque élevée et au GOBI, il n'y a pas de dormance hivernale.
- Récupère très bien après une période sans irrigation.
- Tolère les sols lourds, l'ombre partielle, la chaleur, la sécheresse et la salinité.
- Producteur : Fito Semillas
- Conditionnement : Poids brut 5kg
- Composition : 70% Fétuque élevée (C3), 10% Cynodon dactylon améliorée GOBI (C4), 10 % Raygrass anglais (C3), 10% Pâturin des prés (C3)

*Pour rester vert en été, par rapport aux besoins des variétés C3, qui demandent 6l/m²/jour

Usages

Parcs et jardins d'ornement des climats tempérés

Dosage

25-35 g/m² (1 sac pour 200m² environ)



GazonSecheresse.com

DACTYLOCTENIUM AUSTRALE

LM

SPECIAL OMBRE



Chaleur



Sécheresse




Besoin très faible



Piétinement

Gazon de climat chaud (C4) qui a besoin de 18°C dans le sol pour avoir une croissance active, mais dans des conditions climatiques méditerranéennes.

Spécialement adaptée pour l'ombre et le manque de lumière, c'est une des seules variétés de C4 qui ne perd pas sa couleur pendant l'hiver en zone méditerranée.



RÉUSSIR SON SEMIS

QUAND SEMER ?



1

Retournez

Avec une fourche bêche puis un motoculteur pour éliminer les mauvaises herbes et enlever les pierres.

Ratisez

Aplanir le terrain.

2



3

Semez

Étalonnez votre semoir pour adopter le bon dosage. Mélangez du sable pour faciliter la répartition et ajouter un anti-fourmi.



Recouvrir et roulez

Enfouir les graines jusqu'à 1 cm et aplatir avec un rouleau.

4



5

Arrosez et désherbez

Tenir humide et désherber jusqu'à la première tonte.



Caractéristiques

- Variété Dactylocténium Australe LM
- Espèce de climat chaud (C4)
- Très tolérante à l'ombre
- Nécessite une température de sol de 18°C minimum pour germer
- Ne perd pas sa couleur en hiver
- Long à s'implanter
- Producteur : Fito Semillas
- Conditionnement : Sac de 100 g (poids brut)
- Composition : 100% Dactylocténium Australe LM (variété C4)

Usages

Parcs et jardins d'ornement ombragés ou semi-boisés

Dosage

1-5g /m2 (Entre 100 et 500 g pour 100 m2)



GazonSecheresse.com

GOBI

Cynodon dactylon améliorée

ECONOMIQUE



Sécheresse



Chaleur



Besoin eau
faible

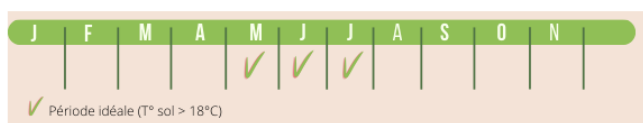


Piétinement

Gazon cynodon dactylon amélioré C4 (climat chaud) de type méditerranéen, avec une résistance maximale à la sécheresse et à la chaleur, implantation très rapide avec une grande capacité de récupération. Résistant au piétinement, aux maladies fongiques, très faibles besoin d'engrais. GOBI est une excellente variété sélectionnée en Arizona. Elle est la variété qui permettra une conversion rapide et économique de votre gazon de climat tempéré (C3).

RÉUSSIR SON SEMIS

QUAND SEMER ?



1


Retournez

Avec une fourche bêche puis un motoculteur pour éliminer les mauvaises herbes et enlever les pierres.

Ratisez

Aplanir le terrain.

2



3

Semez

Étalonnez votre semoir pour adopter le bon dosage. Mélanger avec un anti-fourmi.



Recouvrir et roulez

Enfouir les graines jusqu'à 1 cm et aplatir avec un rouleau.


4



5

Arrosez

Tenir humide jusqu'à la première tonte.



Caractéristiques

Une alternative aux variétés de climat tempéré afin de réduire 50% l'arrosage* et 100 % l'utilisation des fongicides.

- Nécessite une température de 18°C pour germer
- Implantation très rapide avec une grande capacité de récupération.
- Peu de production de feutre.
- Tontes à partir de 15 mm.
- Maintien sa couleur jusqu'à 5 degrés dans sa phase descendante.
- Récupère sa couleur quand la température est au-dessus de 12°C
- Producteur : Fito Semillas
- Conditionnement : Poids brut 1kg, poids net 920g
- Composition : 100% cynodon dactylon améliorée (variété C4)

*Pour rester vert en été, par rapport aux besoins des variétés C3, qui demandent 6l/m²/jour

Usages

Parcs et jardins d'ornement et terrains de sport

Dosage

10-15 g/m² (1 à 1,5kg pour 100m²)




GazonSecheresse.com

IBIZA

Cynodon dactylon hybride

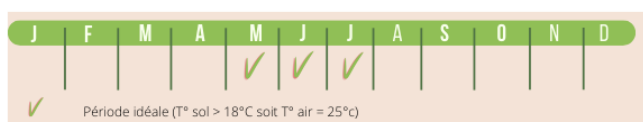
HAUT DE GAMME



La nouvelle variété exceptionnelle de cynodon dactylon (bermuda grass) en semences : la solution contre la chaleur, la sécheresse, le froid et la salinité. En exclusivité, IBIZA a été sélectionnée par l'université d'Oklahoma. Variété hybride à partir de deux cynodons choisis pour leurs caractéristiques: résistance, finesse, densité, couleur.

RÉUSSIR SON SEMIS

QUAND SEMER ?



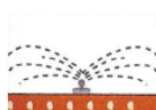

- 1 Retournez**
Avec une fourche bêche puis un motoculteur pour éliminer les mauvaises herbes et enlever les pierres.

Ratisez 2
Aplanir le terrain.



- 3 Semez**
Étalonnez votre semoir pour adopter le bon dosage. Mélanger avec un anti-fourmi.

Recouvrir et roulez 4
Enfouir les graines jusqu'à 1 cm et aplatir avec un rouleau.



- 5 Arrosez**
Tenir humide jusqu'à la première tonte.

Caractéristiques

- -70 % de besoin en eau (20% de moins que les autres cynodon dactylon)
- Nécessite une température de 18°C pour germer
- Extrêmement tolérante à la sécheresse, à la chaleur, à la salinité et au piétinement
- La dernière génération hybride de cynodon
- Excellente densité et finesse
- Une couleur verte plus foncée
- Récupération rapide après dommages
- Garde sa couleur verte à l'automne
- La seule variété de cynodon dactylon résistante au froid, elle perd sa couleur après les autres variétés et toujours après les premières gelées
- Une reprise printanière avancée et plus rapide
- Producteur : Fito Semillas
- Conditionnement : Poids brut 1kg, poids net 920g
- Composition : 100% cynodon dactylon Tifway 419 (variété C4)

*Pour rester vert en été, par rapport aux besoins des variétés C3, qui demandent 6l/m²/jour

Usages

Parcs, jardins et terrains de sport prestigieux

Dosage

10-15 g/m² (1 à 1,5kg pour 100m²)



GazonSecheresse.com

PURE DYNASTY

fito
Tus Semillas

Paspalum vaginatum

BORD DE MER / GREEN GOLF



Sécheresse



Chaleur



Besoin eau
très faible



Haute densité




Eau salée



Finesse

Pure Dynasty® développé par Pure Seed, est le dernier né des seashore paspalum en semences sur le marché.

Techniquement en avance, c'est un mélange de deux variétés de paspalum en semences **avec des caractéristiques uniques lui permettant de fournir un gazon plus dense, plus rapide et plus fort.**



RÉUSSIR SON SEMIS

QUAND SEMER ?



1 Retournez

Avec une fourche bêche puis un motoculteur pour éliminer les mauvaises herbes et enlever les pierres.

Ratisez 2

Aplanir le terrain.



3 Semez

Étalonnez votre semoir pour adopter le bon dosage. Mélanger avec un anti-fourmi.

Recouvrir et roulez 4

Enfouir les graines jusqu'à 1 cm et aplanir avec un rouleau.



5 Arrosez

Tenir humide jusqu'à la première tonte.

Caractéristiques

Espèce de climat chaud (C4) nécessitant une température de sol de 18°C pour germer, et perdant sa couleur en dessous de 4°C. Il se développe par ses rhizomes et ses stolons et se distingue particulièrement par sa tolérance maximum à la salinité.

- Très grande densité
- Meilleure résistance aux maladies
- Réveil printanier plus rapide
- Germination rapide
- Etablissement plus rapide
- Excellente tolérance au sel
- Excellente tolérance au piétinement
- Hauteur de tonte réduite
- Enrobage rétenteur d'eau qui améliore l'établissement et la survie
- Producteur : Fito Semillas
- Conditionnement : Poids brut 1kg, poids net 920g
- Composition : 100% Paspalum vaginatum

Usages

Zones affectées par la salinité, terrains de sport, golf, jardins avec comme objectif d'économiser de l'eau.

Dosage

7-13 g/m² (1 à 1,5 kg pour 100m²)



ZOYSIA

Japonica - Zénith



Chaleur



Besoin très faible

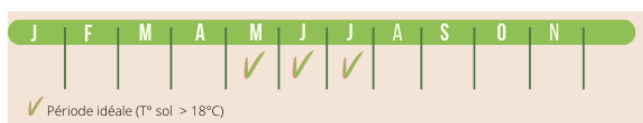


Piétinement

Espèce de climat chaud (C4) d'une tolérance maximum à la chaleur, salinité et sécheresse. Zoysia japonica est semi-persistante et reste plus ou moins verte en fonction de la rudesse de l'hiver. Elle produit une pelouse douce et grasse, agréable au toucher, qui croît modérément, ce qui limite grandement la corvée de tonte. Il peut pousser indifféremment sur des sols argileux, caillouteux, sableux, et même recouvrir des surfaces minérales. C'est un des gazons naturels les plus chers, mais sa qualité justifie le prix. C'est une des rares variétés tolérante aux zones d'ombres.

RÉUSSIR SON SEMIS

QUAND SEMER ?



1 Retournez

Avec une fourche bêche puis un motoculteur pour éliminer les mauvaises herbes et enlever les pierres.

Ratisez

Aplanir le terrain.

2



3 Semez

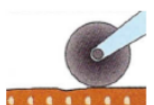
Étalonnez votre semoir pour adopter le bon dosage. Mélanger avec un anti-fourmi.



Recouvrir et roulez


Enfouir les graines jusqu'à 1 cm et aplatir avec un rouleau.

4



5 Arrosez et désherbez

Tenir humide et désherber jusqu'à la première tonte.



PEU EXIGEANT

Caractéristiques

- Variété Zoysia ZENITH
- Nécessite une température de sol de 18°C minimum pour germer
- Perd sa couleur au dessous de 7°C.
- Pousse sous forme de stolons et rhizomes.
- Tolérance maximum à la chaleur, salinité et sécheresse.
- Plus facile à implanter que la variété commune
- Texture de feuille moyenne
- Implantation en été 3-4 semaines
- Rusticité maximum et économie d'eau
- Peut s'entretenir avec 4-5 tontes par an
- Producteur : Fito Semillas
- Conditionnement : Poids brut 1kg, poids net 920g
- Composition : 100% Zoysia japonica Zénith (variété C4)

Usages

Parcs et jardins d'ornement

Dosage

5-15g /m2 (Entre 500 g et 1,5 kg pour 100 m2)



GazonSecheresse.com

KIKUYU

Pennisetum clandestinum AZ-1

PEU D'ENTRETIEN



Chaleur



Besoin très faible



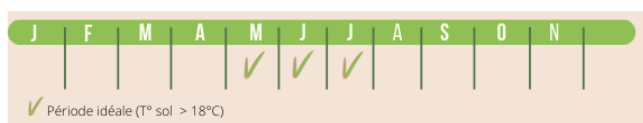
Piétinement

C'est une graminée C4 des climats chauds vivace couvre-sol originaire de l'est de l'Afrique, provenant d'un climat subtropical. Elle est particulièrement résistante à la chaleur et à la sécheresse. Si sa croissance est lente suite à sa mise en place, une fois bien installé, le kikuyu forme une pelouse de longue durée. La variété kikuyu AZ1 est une variété améliorée qui a moins tendance à feutrer. Parfait pour le climat méditerranéen.



RÉUSSIR SON SEMIS

QUAND SEMER ?



1

Retournez

Avec une fourche bêche puis un motoculteur pour éliminer les mauvaises herbes et enlever les pierres.

Ratisez

Aplanir le terrain.

2



3

Semez


Étalonnez votre semoir pour adopter le bon dosage. Mélanger avec un anti-fourmi.



Recouvrir et roulez

Enfouir les graines jusqu'à 1 cm et aplatir avec un rouleau.

4



5

Arrosez et désherbez

Tenir humide et désherber jusqu'à la première tonte.



Caractéristiques

- Stolons plus fins que la variété commune
- A moins tendance à monter en épis et à feutrer que la variété commune
- Nécessite une température de 18° pour germer
- Perd sa couleur en-dessous de 5°C sauf sur la côte méditerranéenne
- développe de puissants rhizomes et stolons
- Résistante à la chaleur et à la sécheresse
- Très tolérante au piétinement
- Peut se semer seule ou en mélange
- Variété de Kikuyu à installation rapide.
- Producteur : Fito Semillas
- Conditionnement : Poids brut 1kg, poids net 920g
- Composition : 100% Kikuyu Pennisetum clandestinum AZ-1 (variété C4)

Usages

Parcs et jardins d'ornement

Dosage

5-15g /m2 (Entre 500 g et 1,5 kg pour 100 m2)




GazonSecheresse.com

PRAIRIE

Rustique méditerranéenne

GRANDE SURFACE

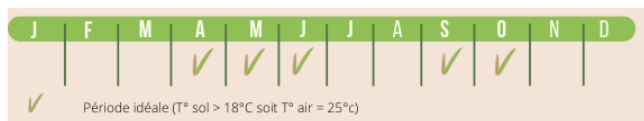


Prairie naturelle de compositions spéciales pour s'adapter à la sécheresse et nécessitant peu d'entretien et peu ou pas d'arrosage.

Idéal pour des grandes surfaces laissées naturelles et avoir une prairie adaptée aux nouvelles conditions climatiques. Sa composition est spécialement étudiée pour s'adapter à tous terrains pour un minimum d'entretien.

RÉUSSIR SON SEMIS

QUAND SEMER ?



1 Retournez

Avec une fourche bêche puis un motoculteur pour éliminer les mauvaises herbes et enlever les pierres.

Ratisez 2
Aplanir le terrain.



3 Semez

Étalonnez votre semoir pour adopter le bon dosage. Mélangez avec un anti-fourmi.

Recouvrir et roulez 4
Enfouir les graines jusqu'à 1 cm et aplatir avec un rouleau.



5 Arrosez

Tenir humide jusqu'à la première tonte.

Caractéristiques

- Nouveau concept de composition de maintenance minimum, de faible croissance avec une rusticité maximale.
- Pour tous les temps et types de sol.
- Besoins en irrigation minimum.
- Aspect « pelouse de grand parc ».

Producteur : Fito Semillas

Conditionnement : Poids brut 10kg

Composition :

- 45% Fétuque élevée (Festuca arundinacea)
- 25% Fétuque rouge traçante (Festuca rubra rubra)
- 15% Raygrass anglais (Lolium perenne)
- 10% Trèfle blanc (Trifolium repens)
- 5% Cynodon dactylon (Gazon C4)

Usages

Zones naturelles de grands jardins

Dosage

20 g/m² (10 kg pour 500m² environ)



GazonSecheresse.com